

# NonCopy 2 Ver.1.6での変更点

2018年5月7日(月)

- 1.NonCopy 2 Ver.1.6での新機能・機能改善 ..... P.3
- 2.新機能・機能改善の詳細 ..... P.4
- 3.その他差分・対応状況 ..... P.8

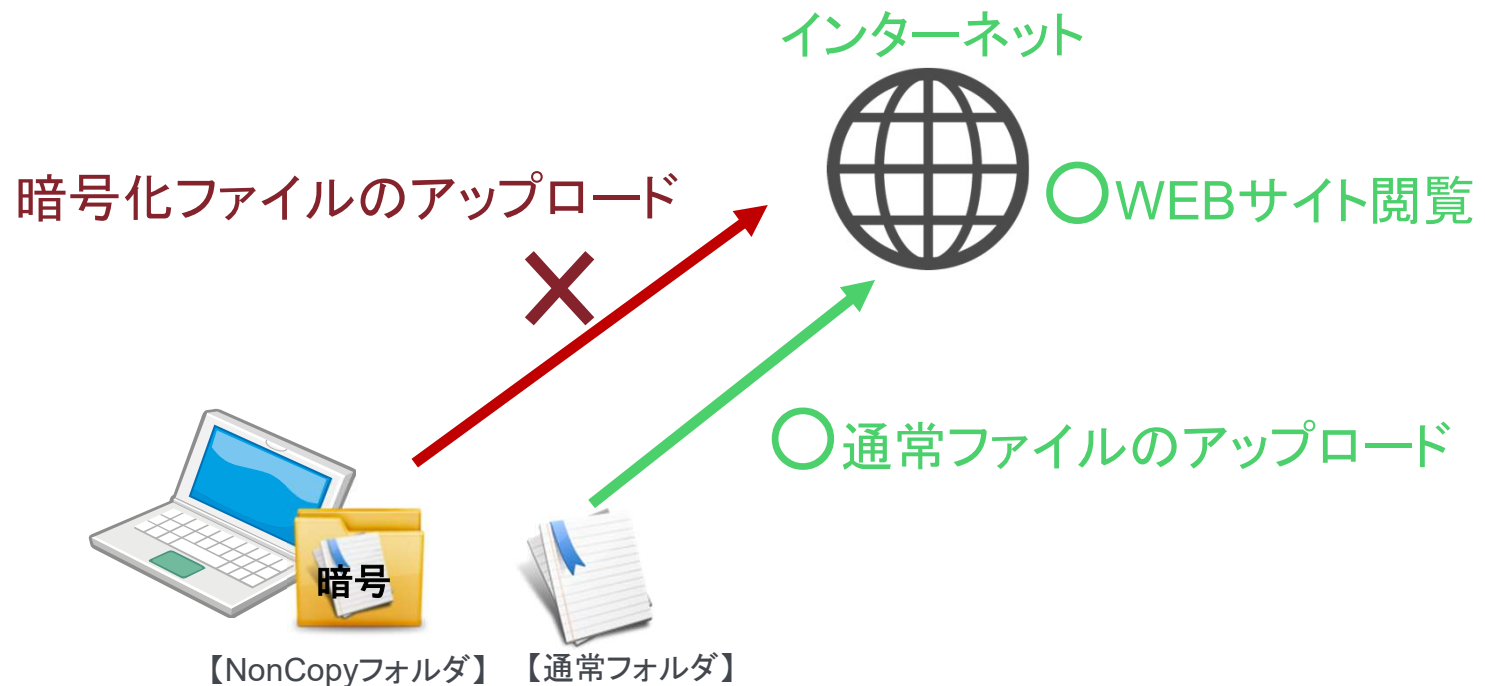
# 1.NonCopy 2 Ver.1.6での新機能・機能改善

No.	カテゴリ	名称	内容
1	機能改善	NonCopyモード中のネットワーク接続許可	NonCopyモード中にWebサイト閲覧等のネットワーク接続が可能になります。 ・Webサイトを見ながらNonCopyフォルダ内のファイルを編集可能 ※NonCopyフォルダ内のファイルのWebアップロード、メール添付は禁止 ・NonCopyフォルダ内のファイル編集時のメール閲覧、受信、送信が可能
2	新機能	NonCopyフォルダの持ち出し禁止・非暗号化機能	NonCopyフォルダを暗号化せず、持ち出しのみ禁止する機能が利用可能になります。 NonCopy以外の暗号化製品と組み合わせての利用が可能になります。
3	新機能	NonCopyモードへの自動遷移機能	NonCopyフォルダ内のファイルを開いた際、自動でNonCopyモードに遷移する機能が利用可能になります。 ・モード遷移確認のメッセージが出ず、自動でモード遷移する ・NonCopyフォルダ内のファイルを編集しているアプリケーションを終了すると、NonCopyモードが終了する ・エクスプローラについては、通常モード時にNonCopyフォルダ内へファイルを保存可能 ※NonCopyフォルダ外へのファイル持ち出しは禁止

## 2.新機能・機能改善の詳細

### ① NonCopyモード中のネットワーク接続許可

NonCopyモード中、インターネットに対して以下の挙動となります。

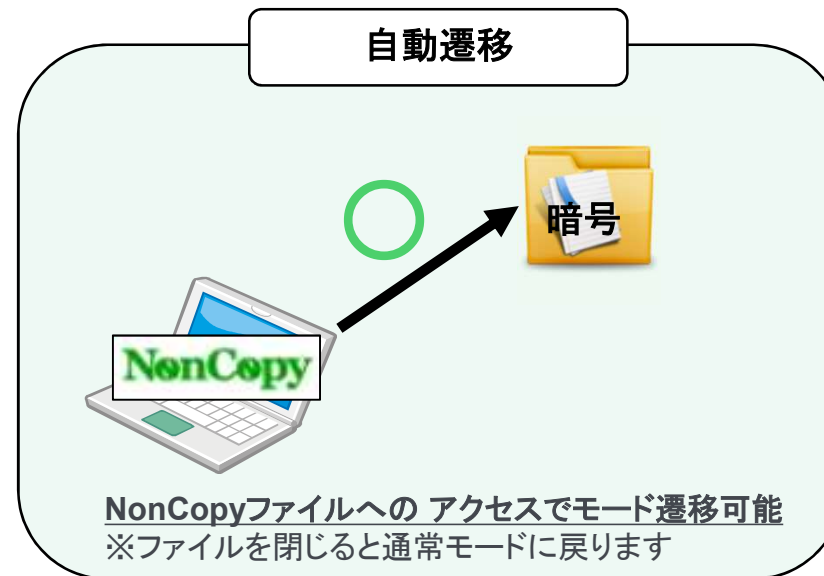


- ・NonCopyモード中にWeb参照しながらファイル編集可
  - ※Web→NonCopyファイルへのコピー可(逆は不可)
- ・NonCopyモード中のメール閲覧・受信・送信が可能に
- ・重要ファイルのアップロードは禁止されるので安全

### ② NonCopyモードへの自動遷移機能

NonCopyフォルダ内のファイルへアクセスした際、自動でNonCopyモードに遷移します。

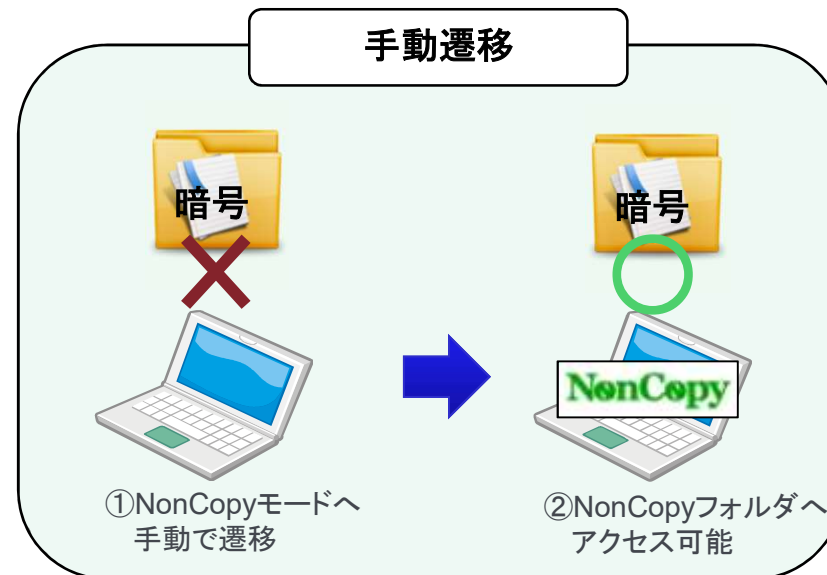
例) NonCopyフォルダ内のWordファイルを開くとNonCopyモードに遷移



- ・自動遷移ではモード遷移の操作が不要になり、利便性が向上する
- ・Ver.1.6でも、手動遷移の設定は可能(現行運用不可にはならない)

### 【ご参考】手動遷移の場合

NonCopyモードへ手動で遷移後、NonCopyフォルダ内のファイルへアクセスします。



### ③NonCopyフォルダの持ち出し禁止・非暗号化機能

NonCopyフォルダについて、平文のまま持ち出しのみ禁止します。

- ・通常モード時のアクセス不可
- ・NonCopyモード時のアクセス可



【NonCopyフォルダ】  
※非暗号化



✕ フォルダ外への持ち出し禁止

- ・NonCopy以外の暗号化製品を使う場合※要評価
- ・持ち出し防止だけが要件の場合

### 3.その他差分・対応状況

	概要	内容
1	アンインストールに時間がかかる	NonCopyクライアントをコントロールパネルからアンインストールする際、異常に時間を要する場合があります。強制アンインストーラをご案内する場合もありましたが、この問題を修正しました。
2	許可申請時の「申請有効期限」の表示問題	許可申請時の「有効期限」について、「月」は見えるが「日」が見えない場合がある問題を修正しました。
3	許可申請時、持ち出し形式のデフォルト値設定機能	許可申請時、持ち出し形式のデフォルト値を「暗号」に変更しました。マネージャ側のデフォルト値も「暗号」です。 許可申請時、デフォルトの設定で処理を進めると「平文」となるため、よりセキュアに運用いただくための仕様変更です。
4	接続したスマートフォン内のファイルを閲覧できない	NonCopyクライアント上からスマートフォンの写真等が閲覧できない問題を修正しました。
5	IEプラグインメッセージ	ポリシーでURLログ機能が「オフ」になっている場合、IE起動時のアドオンメッセージが表示されないよう修正しました。